

PROCESSO PARA MATRÍCULA/REMATRÍCULA 2025

1º - Acesse o site do Colégio Agostiniano Mendel: www.agostinianomendel.com.br, clique em Área Restrita e depois clique em Pais e Alunos:

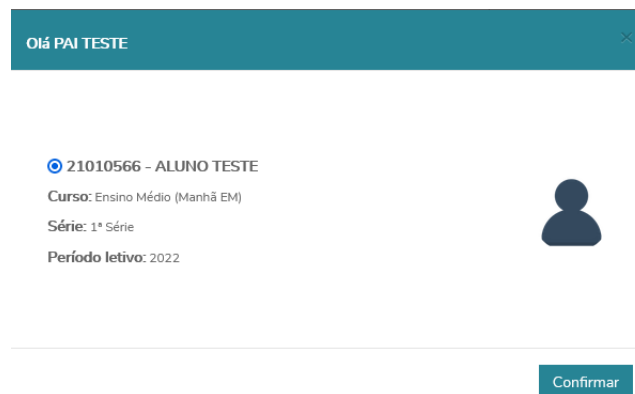


ou acesse o link: <https://saea.totvscloud.com.br:8082/web/app/edu/PortalEducacional/login/>

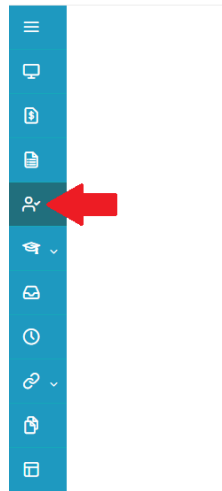
2º - Acesse o portal com o seu usuário e senha, lembrando que só o usuário do **responsável** permite o acesso ao processo de matrícula.



3º - Selecione o aluno com o ano/série que irá ingressar neste novo período letivo.



4º - No lado esquerdo do portal, clique no ícone Matrícula.



A 1ª Etapa contém as orientações sobre o processo de matrícula 2025. Clique em “Avançar” e siga para a próxima etapa.



A 2ª Etapa contém os dados do aluno. Verifique se todos os dados estão corretamente preenchidos. Clique em “*Declaro que as informações...*” e, em seguida, clique em “*Salvar/Avançar*”.

The screenshot shows a web form with two main sections: 'Endereço' and 'Informações Complementares'. The 'Endereço' section includes fields for CEP (03375-000), Número (820), País (Brasil), Cidade (São Paulo), Rua (Rua Padre Estêvão Perret), Complemento (Tabaço), Estado (São Paulo), and Bairro (Vila Gomes Cardim). The 'Informações Complementares' section has a dropdown for 'No caso de pais separados, a guarda é compartilhada?' (set to 'Não se aplica'), a dropdown for 'O filho mora com quem?' (set to 'Pai e Mãe'), and a 'CarRegist' dropdown (set to 'Não declarado'). Below these is a large 'Observações' text area. At the bottom, there is a red warning icon and text: 'Declaro que as informações acima prestadas são verdadeiras, e assumo a inteira responsabilidade pelas mesmas.' followed by a link 'Confirme o Termo do formulário (obrigatório)'. Two buttons are at the bottom: 'Voltar' and 'Continuar', with a red arrow pointing to the 'Continuar' button.

A 3ª Etapa contém a ficha médica. Preencha os dados corretamente. Clique em “*Declaro que as informações...*” e, em seguida, clique em “*Salvar/Avançar*”.

The screenshot shows the 'Ficha Médica' form. At the top, a progress bar indicates the current step is 'Ficha Médica' (step 3 of 8). The form has a blue header 'Ficha Médica'. The first section is 'Tipo Sanguíneo(*)' with a dropdown menu set to 'A+'. The second section is 'Selecione os itens aos quais o aluno (a) possui alergia *'. It has two sub-sections: 'Escolha o tipo' with radio buttons for 'Alimento', 'Medicamento', 'Outras Substâncias', and 'Não possui alergia'; and 'Digite a alergia' with a text input field and an 'Adicionar' button. To the right, there is a list of 'Alergias do(a) aluno(a):' with buttons for 'Alimento - NENHUMA', 'Medicamento - NENHUMA', and 'Outras Substâncias - NENHUMA'. The third section is 'O aluno(a) já contraiu alguma das seguintes doenças contagiosas durante a infância? *' with checkboxes for 'Catapora', 'Caxumba', 'Coqueluche', 'Escarlatina', 'Rubéola', 'Sarampo', and 'Nenhuma'. The 'Sarampo' checkbox is checked. Below this is an 'Outras' text input field. The final section is 'O aluno já teve convulsão? *' with a radio button for 'Sim'.

A 4ª Etapa contém Upload de documentos. Verifique se todos os documentos obrigatórios foram anexados. Clique em “*Declaro que as informações...*” e, em seguida, clique em “*Salvar/Avançar*”.

A 5ª Etapa contém os dados dos responsáveis. Verifique se os dados estão corretamente preenchidos e selecione o responsável acadêmico. Clique em “*Declaro que as informações...*” e, em seguida, clique em “*Salvar/Avançar*”.

A 6ª Etapa contém as informações do responsável financeiro. Verifique o responsável selecionado. Caso seja necessária a alteração, clique no nome do responsável atual e selecione o responsável desejado. Verifique se os dados estão corretamente preenchidos, clique em “Declaro que as informações...” e, em seguida, clique em “Salvar/Avançar”.

Atenção! Se você ainda não baixou o SAEA APP, clique aqui

Telefone Residencial: _____
Telefone Comercial: _____
Telefone Celular: * (11) 3331-1111 _____
E-mail: mendel@colagostiniano.com.br 22 / 60

Endereço

CEP: * 03219-000
Endereço: * Rua Padre Estêvão Penat 24 / 50
Complemento: (Tetapiá) 9 / 30
Bairro: * Vila Gomes Cardim 17 / 30
Estado: * São Paulo
Tipo Rua: * RUA
Número: * 620
Tipo Bairro: *
País: * Brasil
Cidade: * São Paulo

ATENÇÃO: Para qualquer alteração de endereço é necessário o envio do comprovante residencial atualizado.

Comprovante de Endereço: [Escolher arquivo] Nenhum arquivo escolhido

Declaro que as informações acima prestadas são verdadeiras, e assumo a inteira responsabilidade pelas mesmas.

- Confirme o Termo do formulário (obrigatório)
- Anexe um novo comprovante de endereço (obrigatório)

[Voltar](#) [Continuar](#)

A 7ª Etapa contém as informações de plano de pagamento. Clique no plano atual e selecione o plano desejado. No lado direito, serão exibidas as informações do plano. Confira e, em seguida, clique em “Salvar/Avançar”.

Atenção! Se você ainda não baixou o SAEA APP, clique aqui

Instruções Aluno(a) Ficha Médica Responsáveis Resp. Financeiro **Plano de Pagamento** Contrato Finalizar/2ª via

Plano de Pagamento

Escolha o Plano de Pagamento

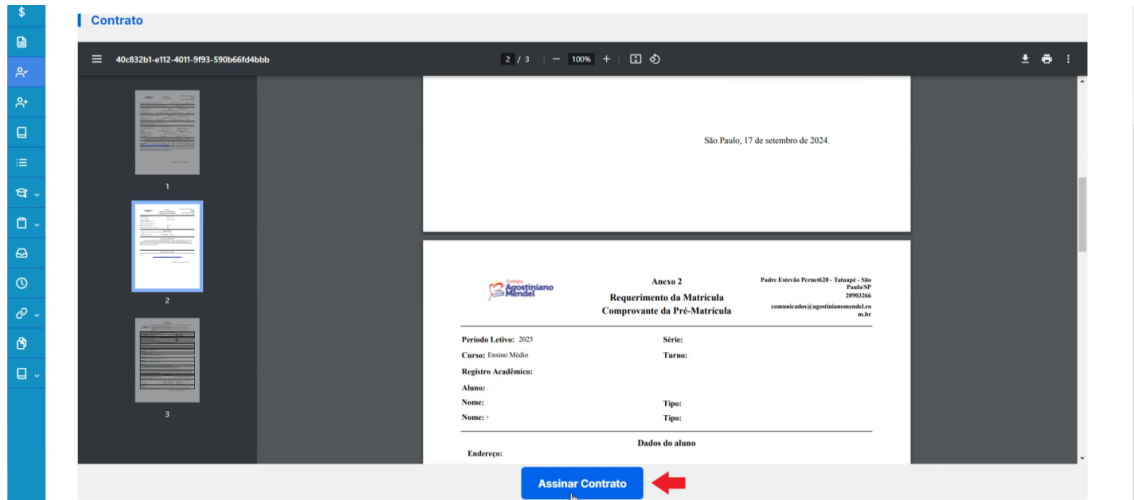
Plano de pagamento: Plano de Pagamento Mensal

PARCELA	VALOR(R\$)	VENCIMENTO	SERVICO	DESCONTO(%)	SITUAÇÃO
1	R\$ 3.250,00	02/04/2025	Mensalidade - Primeira Parcela	0%	Não Gerado
2	R\$ 3.250,00	02/01/2025	Mensalidade	0%	Não Gerado
3	R\$ 3.250,00	02/01/2025	Mensalidade	0%	Não Gerado
4	R\$ 3.250,00	02/01/2025	Mensalidade	0%	Não Gerado
5	R\$ 3.250,00	02/01/2025	Mensalidade	0%	Não Gerado
6	R\$ 3.250,00	02/02/2025	Mensalidade	0%	Não Gerado
7	R\$ 3.250,00	02/03/2025	Mensalidade	0%	Não Gerado
8	R\$ 3.250,00	02/04/2025	Mensalidade	0%	Não Gerado
9	R\$ 3.250,00	02/05/2025	Mensalidade	0%	Não Gerado
10	R\$ 3.250,00	02/06/2025	Mensalidade	0%	Não Gerado
11	R\$ 3.250,00	02/07/2025	Mensalidade	0%	Não Gerado
12	R\$ 3.250,00	02/08/2025	Mensalidade	0%	Não Gerado

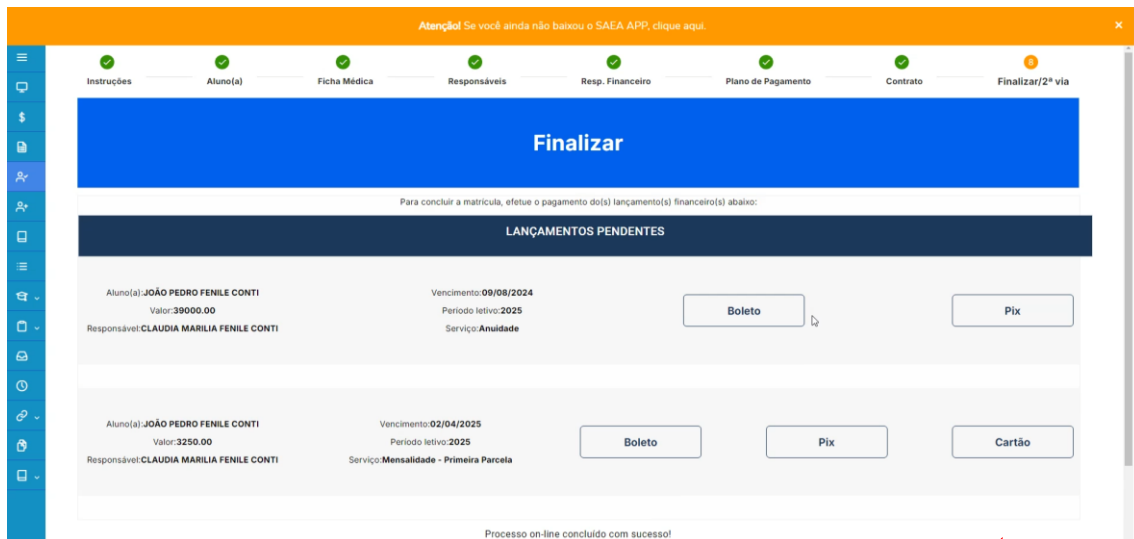
Declaro que as informações acima prestadas são verdadeiras, e assumo a inteira responsabilidade pelas mesmas.

[Voltar](#) [Continuar](#)

- Faça a leitura do contrato e, em seguida, clique em “Assinar documento”



Na 9ª Etapa você deverá escolher qual a forma de pagamento (Boleto, Pix ou Cartão). Atenção: a segunda via do contrato estará disponível nessa tela após o cumprimento de todas as regras. Também será enviada uma cópia por e-mail.



**PARABÉNS, VOCÊ CONCLUIU O PROCESSO DE
MATRÍCULA/REMATRÍCULA ON-LINE 2025!**