

Educação Infantil aos Anos Iniciais – Infantil 4 ao 1º ano

Assunto: Aulas -TE-Educação Midiática -ERRATA

Comunicado: 102/2025

Data: 16/09/2025

Queridas famílias,

Vocês sabiam que nas aulas de Tecnologia Educacional nossos alunos estão vivenciando a Educação Midiática de forma lúdica, criativa e muito significativa?

Já desenvolvemos projetos incríveis, como *Uma Aventura no Mundo das Fake News*, em que os estudantes refletiram sobre a importância de verificar as informações antes de compartilhá-las nas redes sociais.

No projeto *Da Pintura Rupestre ao E-mail*, eles conheceram a evolução dos meios de comunicação, desde os desenhos nas cavernas até o uso do e-mail nos dias de hoje.

E vem mais novidade por aí! Em breve, iniciaremos um novo projeto, que será muito divertido e cheio de descobertas!

Ficaram curiosos para saber como foram essas aulas? Acessem o link abaixo e sigam as Instruções.

[LINKS DOS PADLETS PARA A FINALIZAÇÃO DO PROJETO INFANTIL AO 2ºANO.pdf](#)

LINKS DOS PADLETS PARA A FINALIZAÇÃO DO
PROJETO – EDUCAÇÃO MIDIÁTICA –
INFANTIL AO 2º ANO

Infantil 4 –

A / B –

<https://padlet.com/dite1/a-educa-o-midi-tica-u5p3ez523937qdzo>

C / D –

<https://padlet.com/dite1/a-educa-o-midi-tica-7rhvs59nxioty5s1>

E / F –

<https://padlet.com/dite1/a-educa-o-midi-tica-4xzffmq61mwhyb7v>


Infantil 5 –

A / B –


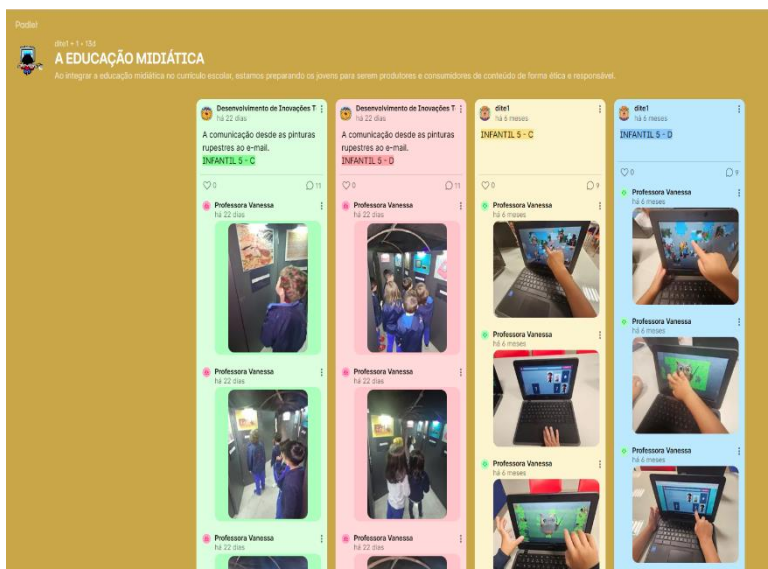
<https://padlet.com/dite1/a-educa-o-midi-tica-95ymq74cz4l7yvbvm>

C / D –

<https://padlet.com/dite1/a-educa-o-midi-tica-v5xp0iz505q5qmu7>



Depois de acessar o link, abrirá esta página. Ache a sala do seu filho e clique sobre o link correspondente a ela. São duas salas juntas em cada página.



Pronto, agora você poderá acompanhar o desenvolvimento dos projetos.

Acesse sempre o Padlet e acompanhe as atualizações.

A tecnologia, quando utilizada com responsabilidade, é uma superferramenta de aprendizagem.

Agradecemos a parceria de sempre!

Atenciosamente,
Equipe Pedagógica.